



PINCE CLE KNIPEX

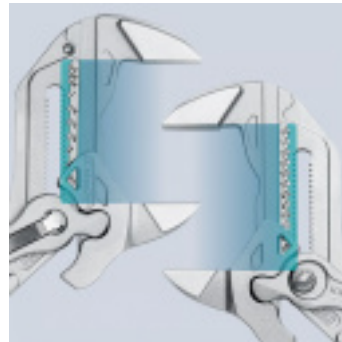
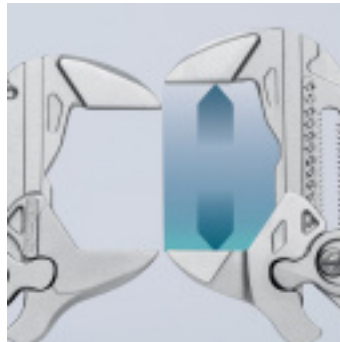
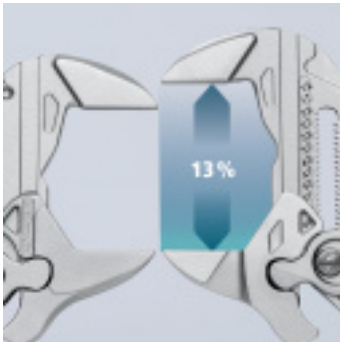



CARACTÉRISTIQUES TECHNIQUES

POIDS (KG)	0.175
ISOLATION ELECTRIQUE	Non
TYPE PINCE	Pince

TOUTES LES RÉFÉRENCES

RÉFÉRENCES	LONGUEUR (MM)
F471915	150
F471918	180
F471925	250
F471930	300

AUTRES VISUELS

DESCRIPTION

La pince clé KNIPEX est un outil innovant combinant les avantages d'une pince multiprise et d'une clé plate, offrant une prise ferme et une capacité d'ajustement rapide pour une utilisation polyvalente. Conçue pour serrer, maintenir, plier et presser sans endommager les pièces, elle est idéale pour les travaux de mécanique, de plomberie et d'assemblage.

Caractéristiques principales :

- **Réglage précis** : Ajustement rapide par simple pression sur le bouton, permettant une adaptation immédiate à la taille de la pièce.
- **Mors lisses** : Ne marquent pas les surfaces, idéal pour les écrous, les raccords chromés et les pièces délicates.
- **Effet levier puissant** : Multiplication de la force de serrage pour une prise ferme sans effort excessif.
- **Capacité de serrage élevée** : Peut remplacer un jeu de clés plates, s'adaptant à différentes tailles d'écrous et de boulons.
- **Matériau haute résistance** : Acier chrome-vanadium trempé pour une durabilité maximale.

Avantages pour l'utilisateur :

- Outil polyvalent remplaçant plusieurs clés plates et multiprises.
- Protection des pièces sensibles grâce aux mâchoires lisses.
- Réglage facile et rapide pour un gain de temps sur chantier.
- Grande ergonomie pour un confort d'utilisation optimal.

Applications :

- Serrage et desserrage d'écrous et de boulons sans risque de marquage.
- Maintien et assemblage de pièces délicates ou sensibles.
- Idéale pour les travaux de plomberie, d'électricité et de mécanique.

La pince clé KNIPEX (259) est un outil indispensable pour les professionnels, alliant précision, puissance et polyvalence pour des interventions rapides et efficaces.