







**KIT SCCELLEMENT CHIMIQUE IPCE
COMPRENANT :**

Référence : **S011290**



RÉFÉRENCES	DÉSIGNATION	UNITÉ
S011280	 <p>RESINE POLYESTER CONEXY REPOL BEIGE G/PL 300ML + CANULE</p>	1
S031011	 <p>CANULE MELANGEUR</p>	2
S061580	 <p>TIGE A SCELLER AZ</p>	0.04
S051765	 <p>TAMIS PLASTIQUE</p>	0.04

DESCRIPTION

Le Kit de scellement chimique CONEXY est une solution complète et haute performance pour toutes vos applications de scellement nécessitant une fixation fiable et durable. Conçu pour les professionnels du bâtiment, ce kit comprend une cartouche de résine polyester CONEXY repol beige G/PL 300ML (certifiée ETA), idéale pour des travaux de scellement dans le béton, la maçonnerie et autres supports solides. Accompagné de 2 canules mélangeuses, 4 tiges à sceller AZ Ø10x160 et 4 tamis plastiques Ø15x130, ce kit

fournit tout le nécessaire pour garantir une fixation solide.

Données techniques :

- **Contenu du kit :** 1 cartouche de résine polyester 300 ml, 2 canules mélangeuses, 4 tiges à sceller AZ Ø10x160, 4 tamis plastiques Ø15x130
- **Certification :** Résine polyester certifiée ETA
- **Application :** Idéal pour scellement chimique dans le béton, maçonnerie et autres matériaux solides